

# 평창군 도로와 다른 시설의 연결에 관한 조례안

의안 번호	제277호
----------	-------

제출년월일 : 2016. . .

제 출 자 : 평 창 군 수

## 1. 제안이유

군도(4차로 이상으로 도로구역이 결정된 도로)에 다른 도로나 통로, 그 밖의 시설을 연결시키려는 경우에 허가기준, 절차, 설치기준과 그 밖의 필요한 사항을 정하여 교통의 안전과 원활한 소통을 확보하고 도로 구조를 보전하고자 함.

## 2. 주요내용

가. 적용범위 (안 제3조)

- 「도로법」(이하 "법"이라 한다) 제10조제7호 및 제17조에 따른 군도 중 4차로 이상으로 도로구역이 결정된 도로에 다른 도로, 통로 또는 그 밖의 시설(이하 "다른 시설"이라 한다)을 도로의 차량 진행 방향의 우측에 연결(교차에 의한 연결은 제외한다)하는 경우

나. 연결허가의 신청방법 (안 제4조)

다. 연결허가의 금지구간 (안 제6조)

라. 설치 기준(안 제8조 ~ 제13조)

- 변속차로, 부가차로, 배수시설, 분리대, 부대시설 등

### 3. 참고사항

가. 관계법령 : 별첨

나. 예산조치 : 비용추계서 미첨부 사유서 불임

다. 합 의 : 해당기관 없음

라. 기 타

1) 입법예고(2016.7.8.~7.29.) 결과, 제출의견 없음

2) 부패영향평가 : 원안동의

3) 규제심사 : 행정규제 사항 없음

4) 성별영향평가 : 개선사항 없음

## 평창군 도로와 다른 시설의 연결에 관한 조례안

제1조(목적) 이 조례는 「도로법」 제52조에 따라 군도에 다른 도로나 통로, 그 밖의 시설을 연결시키려는 경우에 허가(이하 "연결허가"라 한다)의 기준, 절차, 설치기준과 그 밖에 필요한 사항을 정하여 교통의 안전과 원활한 소통을 확보하고 도로 구조를 보전함을 목적으로 한다.

제2조(정의) 이 조례에서 사용하는 용어의 정의는 다음과 같다.

1. "변속차로"란 자동차를 가속시키거나 감속시키기 위하여 설치하는 차로를 말한다.
2. "테이퍼"란 주행하는 자동차의 차로 변경을 원활하게 유도하기 위하여 차로가 분리되는 구간이나 차로가 접속되는 구간에 설치하는 삼각형 모양의 차도 부분을 말한다.
3. "부대시설"이란 주행하는 자동차의 안전을 위하여 도로에 설치하는 방호울타리, 낙석방지시설, 사설(私設) 안내표지, 노면표시 및 분리대 등을 말한다.
4. "부가차로"란 변속차로로 연결되는 사업부지 사이에 설치하는 차로를 말한다.
5. "교차로"란 세갈래교차로, 네갈래교차로, 회전교차로, 입체교차로 등 둘 이상의 도로가 교차되거나 접속되는 공간을 말한다.
6. "연결로"란 입체교차하는 도로에서 서로 교차하는 도로를 연결하거나

서로 높이 차이가 있는 도로를 연결해 주는 도로를 말한다.

7. 그 밖에 이 조례에서 정의되지 않은 용어는 「도로의 구조 · 시설 기준에 관한 규칙」에 따른다.

**제3조(적용 범위)** ① 이 조례는 「도로법」 제52조제3항에 따라 평창군수(이하 “군수”라 한다)가 관리하는 군도(이하 “도로”라 한다)의 우측으로 진입하거나 진출할 수 있도록 다른 도로, 통로 또는 그 밖의 시설(이하 “다른 시설”이라 한다)을 도로의 차량 진행 방향의 우측에 연결(교차에 의한 연결은 제외한다)하는 경우에 적용한다.

② 제1항에 따라 연결하는 경우 외에는 「도로의 구조 · 시설기준에 관한 규칙」에서 정하는 바에 따른다. 다만, 이 경우에도 연결허가의 신청은 제4조 제1항 및 제2항에 따른다.

**제4조(연결허가의 신청 등)** ① 법 제52조제1항에 따라 도로에 다른 시설을 연결하려면 별지 제1호 서식의 도로와 다른 시설의 연결허가신청서를 도로관리청(이하 “관리청”이라 한다)에 제출하여야 한다.

② 제1항에 따른 도로와 다른 시설의 연결허가신청서에는 다음 각 호의 서류를 첨부하여야 한다.

1. 연결계획서

2. 변속차로, 부가차로, 회전차로(이하 “변속차로 등”이라 한다) 및 부대 시설 등의 설계도면(점용장소의 면적은 1/1,200 이상의 평면도에 도로 중심선에서의 좌우거리 및 위치를 표시한다)

3. 주요 지하매설물 관리자의 의견서(주요 지하매설물이 있는 점용지역에서 연결공사를 하는 경우에만 해당한다)

③ 제2항제1호에 따른 연결계획서에는 다음 각 호의 사항이 포함되어야 한다.

1. 사업 개요(목적, 규모, 기간 및 투자계획과 필요한 경우 교통수요 분석 등을 포함할 것)
2. 변속차로 등의 설치계획
3. 부대시설의 설치계획
4. 연결공사 중의 안전관리대책 및 교통관리대책
5. 도로 연결의 목적이 되는 시설물의 법정 주차 대수(시설물이 있는 경우에 한정한다)

④ 제2항제2호에 따른 변속차로 등의 설계도면의 작성은 별표 1 및 별표 2에서 정하는 작성요령과 설치방법에 따라야 한다.

⑤ 도로에 다른 시설을 연결시키려는 자는 제1항에 따른 연결허가를 신청하기 전에 관리청에 연결을 신청하려는 도로의 구간이 제6조에 따른 연결허가 금지구간에 해당하는지에 대한 확인을 요청할 수 있다. 이 경우 요청을 받은 관리청은 특별한 사유가 없으면 이에 따라야 한다.

⑥ 제1항에 따른 연결허가를 신청한 자가 연결허가를 받은 후 연결허가 기간을 연장하거나 허가내용을 변경하려면 별지 제2호 서식의 연결허가기간 연장신청서 또는 별지 제3호 서식의 연결허가 변경신청서(변경내용 관계 도서를 첨부하여야 한다)를 관리청에 제출하여야 한다.

**제5조(도시지역 등에서의 연결허가 기준)** ① 관리청은 「국토의 계획 및 이용에 관한 법률」 제6조제1호에 따른 도시지역(이하 "도시지역"이라 한다)에서 도로에 다른 시설을 연결하려는 경우에는 도로가 「국토의 계획 및 이용에 관한 법률」 제2조제4호에 따른 도시·군관리계획에 따라 정비되어 있거나, 「국토의 계획 및 이용에 관한 법률」 제85조에 따른 단계별 집행계획 중 제1단계 집행계획이 수립되어 있는 경우에는 해당 계획에 적합

하도록 허가(제4조제6항에 따른 연장허가 및 변경허가를 포함한다. 이하 같다)하여야 한다.

② 관리청은 시공 중인 도로에 다른 시설을 연결하려는 경우에는 해당 도로공사에 지장을 주지 아니하는 범위에서 허가할 수 있다. 이 경우 관리청은 그 연결허가구간에 대하여 별지 제4호 서식에 따른 도로와 다른 시설의 연결 허가 신청구간 도로시설물 현황조서(도로시설물의 물량 및 사업비에 대한 산출 근거자료와 시공물량 사진을 첨부한다)를 작성하고 설계를 변경하는 등 필요한 조치를 하여야 한다.

**제6조(연결허가의 금지구간)** 관리청은 다음 각 호의 어느 하나에 해당하는 도로의 구간에 대해서는 다른 시설의 연결을 허가해서는 아니 된다.

1. 곡선반지름이 280미터(2차로 도로의 경우에는 140미터) 미만인 곡선 구간의 안쪽 차로 중심선에서 장애물까지의 거리가 별표 3에서 정하는 최소거리 이상이 되지 아니하여 시거(視距)를 확보하지 못하는 경우의 안쪽 곡선 구간
2. 종단(縱斷) 기울기가 평지는 6퍼센트, 산지는 9퍼센트를 초과하는 구간. 다만, 오르막 차로가 설치되어 있는 경우 오르막 차로의 바깥쪽 구간에 대해서는 연결을 허가할 수 있다.
3. 터널 및 지하차도 등의 시설물 중 시설물의 내·외부 명암의 차이가 커서 장애물의 식별이 어려워 조명시설 등을 설치한 경우에는 다음 각 목의 어느 하나에 해당하는 구간
  - 가. 설계속도가 시속 60킬로미터 이하인 도로의 경우 해당 시설물로부터 300미터 이내의 구간
  - 나. 설계속도가 시속 60킬로미터를 초과하는 도로의 경우 해당 시설물로부터 350미터 이내의 구간

4. 교량 등의 시설물과 근접되어 변속차로를 설치할 수 없는 구간
5. 버스 정차대, 측도 등 주민편의시설이 설치되어 이를 옮겨 설치할 수 없거나 옮겨 설치하는 경우 주민 통행에 위험이 발생될 우려가 있는 구간

**제7조(변속차로 등의 포장 등)** ① 변속차로 등은 접속되는 도로 부분을 수직으로 잘라낸 부분에 그 도로의 포장과 같은 강도를 유지할 수 있는 두께 및 재료로 포장을 하여야 한다.

② 변속차로 등은 노면의 배수에 지장이 없도록 그 횡단(橫斷) 기울기가 접속되는 도로와 같거나 그 도로보다 완만하게 포장을 하여야 한다.

**제8조(변속차로)** 변속차로는 다음 각 호의 기준에 적합하게 설치하여야 한다.

1. 길이는 별표 4에서 정한 기준 이상으로 할 것
2. 폭은 3.25미터 이상으로 할 것
3. 자동차의 진입과 진출을 원활하게 유도할 수 있도록 노면표시를 할 것
4. 사업부지에 접하는 변속차로의 접속부는 곡선반지름이 12미터 이상인 곡선으로 처리할 것. 다만, 별표 2에서 정한 곡선반지름이 있는 경우에는 그에 따른다.
5. 성토부, 절토부 등 비탈면의 기울기는 접속되는 도로와 같거나 그 도로보다 완만하게 설치할 것

**제9조(부가차로)** 부가차로는 다음 각 호의 기준에 적합하게 설치하여야 한다.

1. 길이는 특별한 사정이 없으면 500미터 이하로 할 것
2. 폭은 3미터 이상으로 할 것
3. 사업부지와 부가차로의 접속부는 곡선반지름이 12미터 이상인 곡선으로 처리할 것. 다만, 별표 2에서 정한 곡선반지름이 있는 경우에는 그에 따른다.

**제10조(배수시설)** 배수시설은 다음 각 호의 기준에 적합하게 설치하여야 한다.

1. 노면의 빗물 등을 처리할 수 있도록 길 어깨의 바깥쪽에 연석을 설치할 것
2. 기존의 배수체계에 지장이 없도록 연결할 것
3. 접속되는 도로의 배수시설이 변속차로 등의 설치로 인하여 매립될 경우에는 기존의 배수관보다 큰 규격의 배수관을 설치하여 배수처리에 지장이 없도록 하고, U형 측구(側溝) 등 배수시설이 이미 정비되어 있는 경우에는 배수처리에 지장이 없도록 같은 단면의 배수관을 설치할 수 있으며, 배수시설에 퇴적되는 토사 등을 쉽게 제거하기 위하여 20미터 이내의 일정한 간격으로 뚜껑이 있는 맨홀을 설치할 것
4. 변속차로 등으로 연결되는 시설물의 오수(汚水) 또는 빗물이 접속되는 도로로 흘러가지 않도록 배수시설을 별도로 설치할 것. 이 경우 배수시설은 격자형 철제 뚜껑이 있는 유효 폭 30센티미터 이상, 유효 깊이 60센티미터 이상의 U형 콘크리트 측구로 할 것

**제11조(분리대)** 분리대는 다음 각 호의 기준에 적합하게 설치하여야 한다.

1. 변속차로의 진출입부를 제외한 사업부지의 전면에는 자동차의 무질서한 진출입을 방지할 수 있도록 접속되는 도로의 길어깨 바깥쪽에 분리대를 설치할 것
2. 분리대는 화단, 방호울타리, 교통섬(별표 2 제3호가목 및 제4호가목에 따른 변속차로 등의 설치의 경우에 한정한다) 또는 그 밖에 이와 유사한 공작물로 설치하되, 안전사고를 예방하기 위하여 필요한 경우에는 변속차로의 진입부에 충격흡수시설을 설치할 것
3. 분리대는 높이 0.3미터(교통섬은 0.12미터) 이상으로 설치하되, 시거장애가 없도록 할 것



4. 분리대를 화단으로 설치할 경우 그 폭은 1미터 이상으로 하고 그 분리대 노면에 빗물 등이 고이지 않도록 하되, 필요한 경우에는 변속차로 등의 배수시설과는 별도로 폭 30센티미터 이상의 격자형 철제 뚜껑이 있는 U형 콘크리트 측구를 설치할 것
5. 야간에 운전자에 분리대를 알아볼 수 있도록 분리대에 빛을 강하게 반사할 수 있는 반사지를 붙이거나 시선유도표지등을 설치할 것
6. 기존에 설치된 변속차로와 연결하여 다른 시설의 변속차로를 추가로 설치할 때에는 연결된 시설을 통합된 하나의 시설로 보아 그것에 적합한 연속된 분리대를 설치할 것

**제12조(변속차로 등의 길 어깨)** 길 어깨는 다음 각 호의 기준에 적합하게 설치하여야 한다.

1. 변속차로의 길 어깨는 접속되는 도로의 길 어깨와 동등한 구조로 폭 1미터 이상으로 설치할 것. 다만, 길 어깨가 보도로도 이용되는 경우에는 보도의 폭을 확보할 수 있도록 하여야 한다.
2. 변속차로 등의 노면이 변속차로 등으로 연결되는 시설물의 주차공간으로 잠식될 우려가 있는 경우에는 길 어깨 바깥쪽에 연석, 방호울타리 등을 설치할 것
3. 변속차로의 길 어깨에는 폭 0.25미터 이상의 측대를 설치할 것
4. 변속차로의 길 어깨 바깥쪽에는 방호울타리 등을 설치할 수 있는 보호 길 어깨를 확보할 것

**제13조(부대시설)** 변속차로 등의 부대시설은 다음 각 호의 기준에 적합하게 설치하여야 한다.

1. 방호울타리, 낙석 방지시설 등의 안전시설은 현지의 여건이나 비탈면의

지형조건에 맞게 설치할 것

2. 변속차로 등의 노면표시는 접속되는 도로와 같은 규격으로 하고 분리대가 설치되지 않은 부분 등에는 안전지대표시를 할 것

**제14조(공사 시행)** 해당 변속차로 등을 제외하고 차량의 진출입로가 없는 경우에는 공사시행의 효율성을 높이고 공사용 차량의 안전한 진출입을 위하여 모든 시설공사 중에서 변속차로 등의 공사를 먼저 시행하여야 한다.

## 부 칙

이 조례는 공포한 날부터 시행한다.

[별표 1]

변속차로 등의 설계도면 작성요령(제4조제4항 관련)

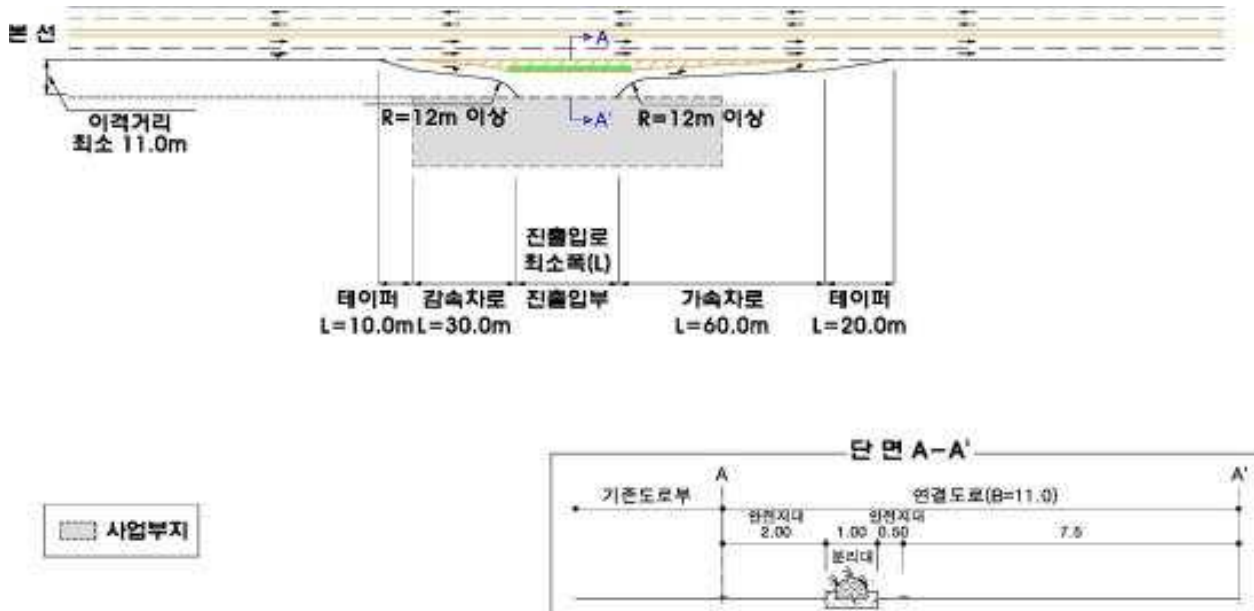
도 면 명	작 성 요 령
위 치 도	1/50,000(또는 1/25,000) 축척의 지형도에 연결 시설물의 위치 표시
평 면 도	연결부 주변의 지형·지물을 1/1,200 이상 축척으로 작성(접속되는 도로의 중앙선, 포장 끝선, 길어깨선, 도로부지 경계선, 접도구역선, 「도로의 구조·시설 기준에 관한 규칙」 제32조제3항에 따른 도류화시설, 배수시설, 분리대, 그 밖의 시설물의 위치 등을 표시. 다만, 도로대장 또는 국가지리정보체계구축 기본계획에 따라 제작된 기본도가 있는 경우에는 이와 연계하여 작성)
종 단 면 도	세로 방향 1/1,200 이상, 가로 방향 1/100 이상 축척으로 작성[측점(測點)은 20미터 간격으로 하되, 땅의 표면 높이가 급격히 변하는 지점을 추가 측점으로 설치]
횡 단 면 도	측점마다 1/100 이상 축척으로 작성(배수시설, 분리대, 도로의 중심선, 도로부지 및 접도구역의 경계선 등을 표시. 횡단면의 범위는 시공계획 폭 양쪽으로 연결 시설물의 영향이 미치는 부분까지 포함)
구 조 물 도	각종 구조물의 규격과 위치를 명확히 알 수 있도록 정확한 치수로 표시하여 작성
부 대 공 사 도	변속차로등과 관련하여 설치되는 부대시설(방호시설, 노면표시 등)에 대한 상세도 작성

[별표 2]

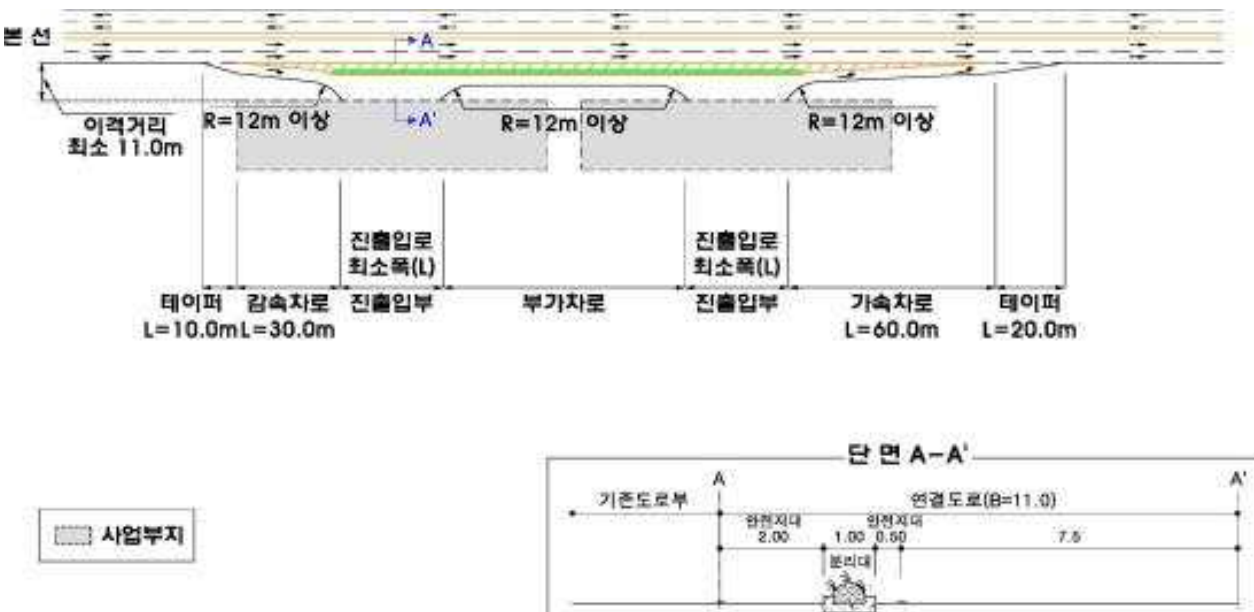
변속차로 등의 설치방법(제4조제4항 관련)

1. 직접식 변속차로 설치

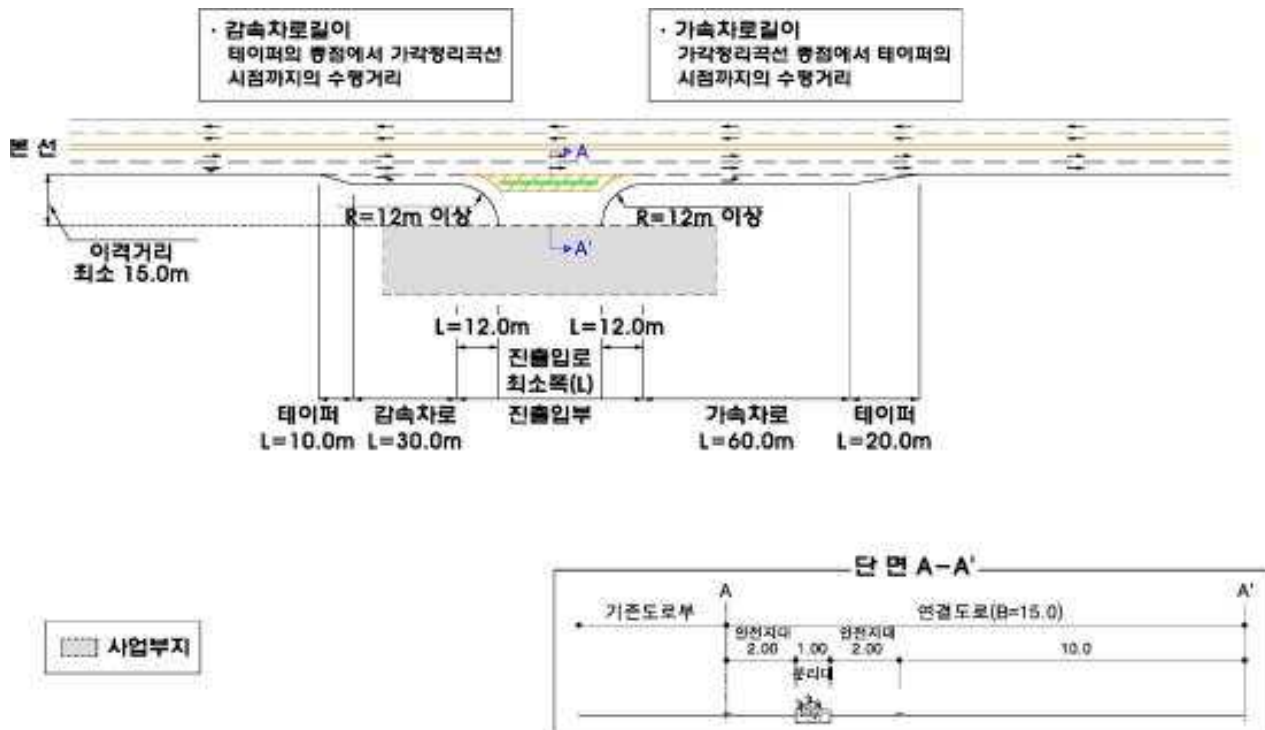
가. 1개소 연결의 경우



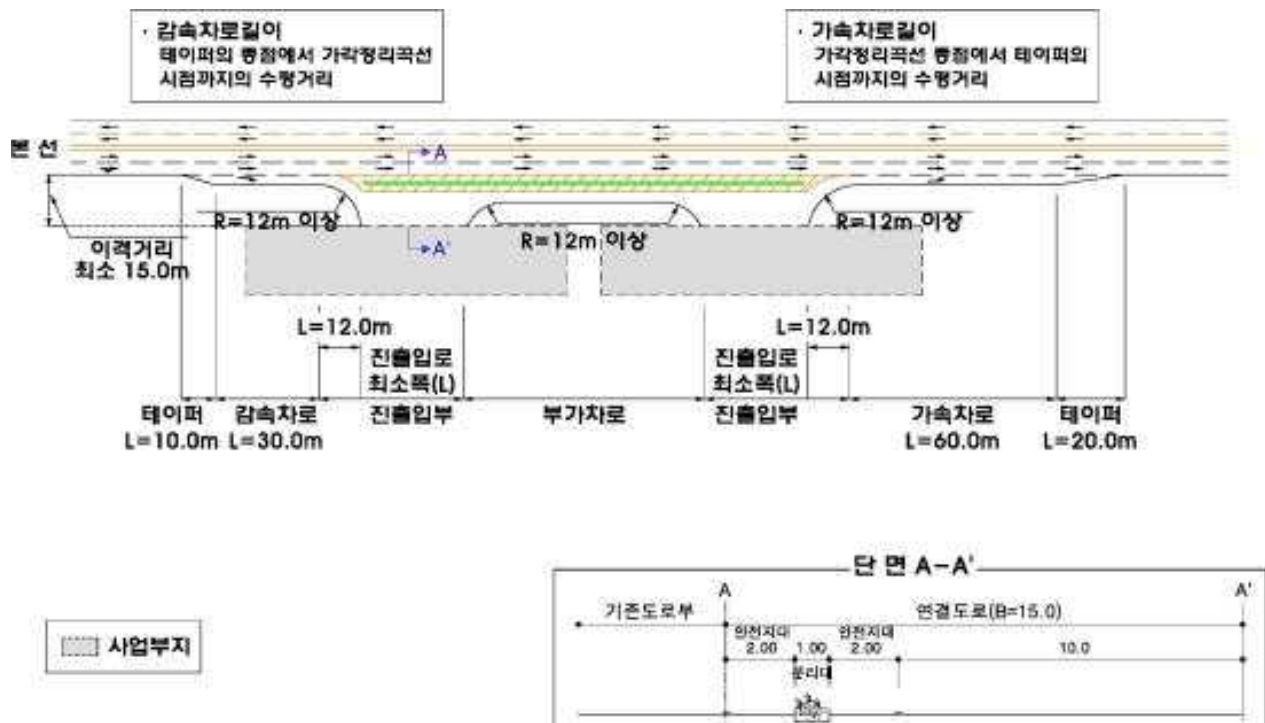
나. 2개소 이상 연결의 경우



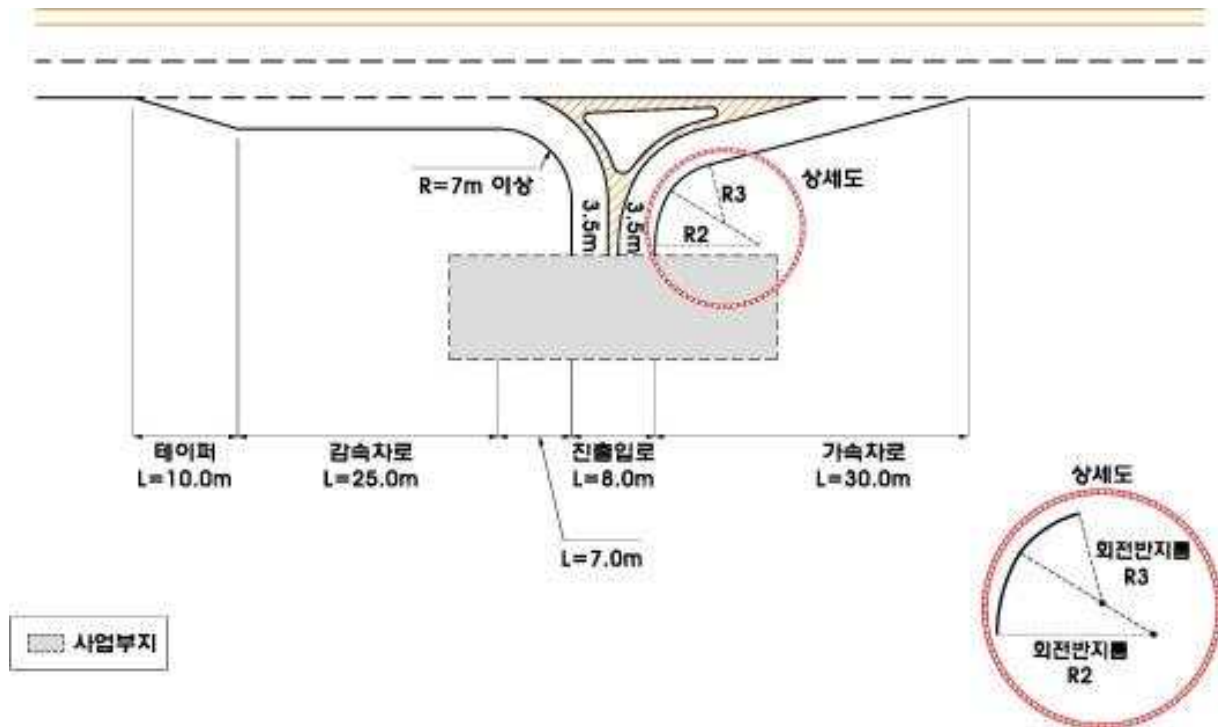
2. 평행식 변속차로 설치  
 가. 1개소 연결의 경우



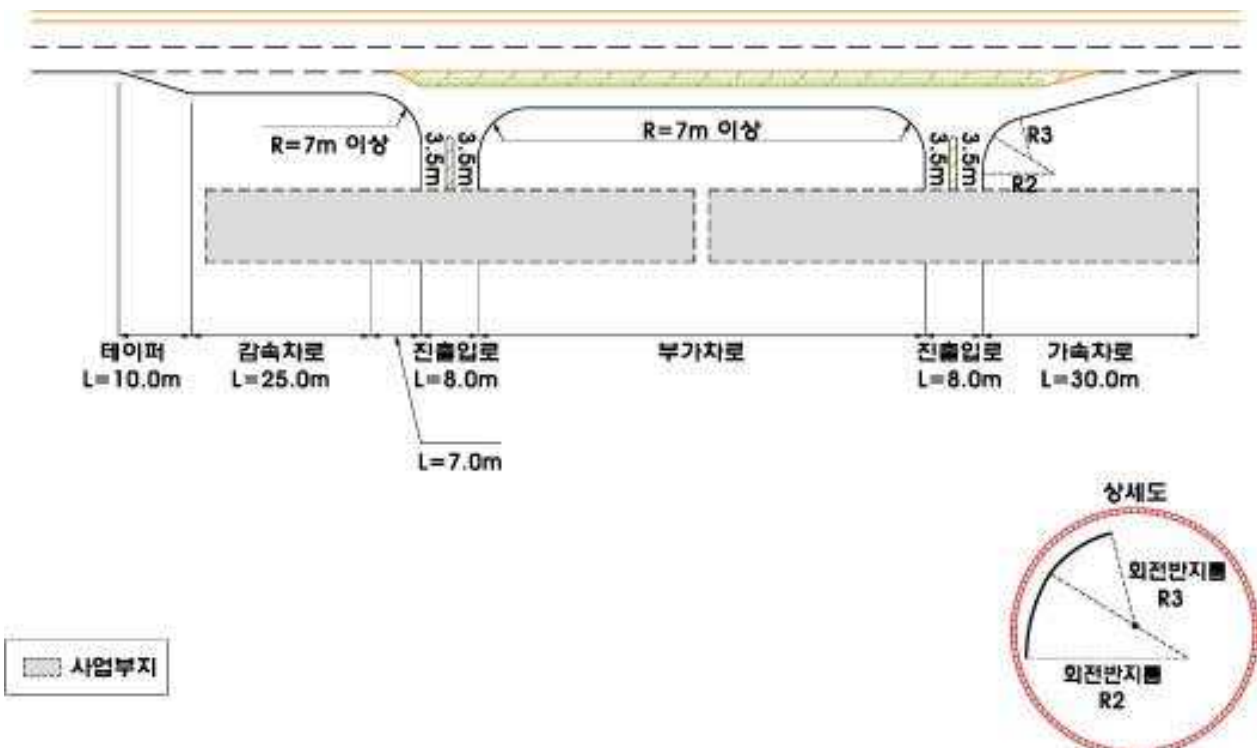
나. 2개소 이상 연결의 경우



3. 평행식 감속차로와 직접식 가속차로 설치  
 가. 1개소 연결의 경우

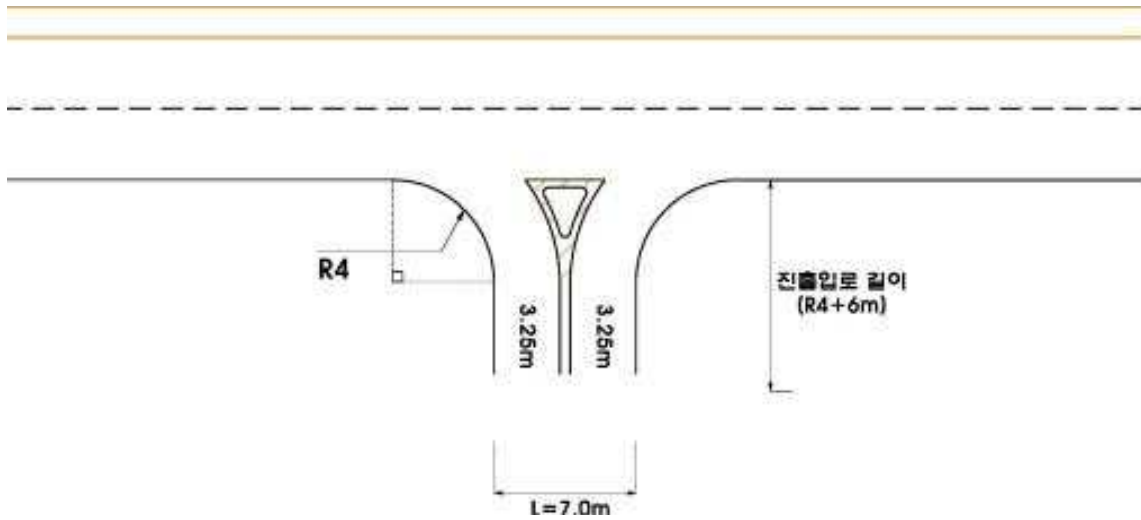


나. 2개소 이상 연결의 경우

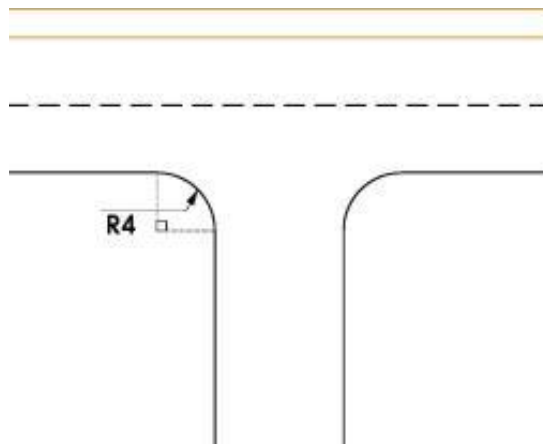


4. 도로의 모서리곡선화를 통한 변속차로 대체(代替) 설치

가. 곡선 반지름( $R_4$ ) 5미터 이상인 경우



나. 곡선 반지름( $R_4$ ) 3미터 이하인 경우



비고

1. 위 표 중 R은 곡선반지름, L은 길이를 말하며 그 단위는 미터(m)로 한다.
2. 사업부지와 변속차로등의 연결지점은 부지경계선 중 차량의 원활한 소통에 지장이 없는 범위에서 해당 부지의 상황을 고려하여 정한다.
3. 위 표 중 이격거리는 본선 차도(길 어깨를 제외한다)의 바깥쪽 차선과 사업부지 간의 최소 거리를 말한다.
4. 위 표 중 제1호와 제2호에서 진출입로 최소 폭(L)은 다음 각 목의 어느 하나에 해당하는 경우에는 최소 20m로 하고, 그 밖의 경우에는 최소 10m로 한다.
  - 가. 별표 5 제1호의 시설란 중 가목, 나목, 마목, 바목(주차대수 51대 이상), 사목(주차대수 51대 이상), 아목(101가구 이상)
  - 나. 별표 5 제2호의 시설란 중 가목, 나목, 마목, 바목(주차대수 31대 이상), 사목(주차대수 51대 이상), 아목(101가구 이상)
5. 위 표 중 제3호가목과 제4호가목은 분리대를 교통섬의 형태로 설치할 수 있다.
6. 위 표 중 제3호에서 곡선 반지름  $R_2$ ,  $R_3$ 의 크기는 가속차로의 길이에 따라 결정되며 그 최소 길이는 다음 표와 같다.

가속차로의 길이(미터)	R <sub>2</sub> (미터)	R <sub>3</sub> (미터)
30	10	7
25	7	5
20	7	5

[별표 3]

곡선구간의 곡선반지름 및 장애물까지의 최소거리(제6조제1호 관련)

(단위: 미터)

구 분	4차로 이상				2차로		
곡선반경	260	240	220	200	120	100	80
최소거리	7.5	8	8.5	9	7	8	9

비고 : 최소거리는 곡선구간의 안쪽 차로 중심선에서 장애물까지의 최소거리를 말한다.



[별표 4]

변속차로의 최소길이(제8조제1호 관련)

1. 지구단위계획구역, 제2단계 집행계획 수립지역 변속차로의 최소길이

(단위: 미터)

시 설	주차 대수 (가구수)	감속부의 길이		가속부의 길이	
		감속차로	테이퍼	가속차로	테이퍼
가. 공단 진입로 등	-	40 (25)	15 (10)	65 (45)	20 (15)
나. 휴게소·주유소 등	-	40 (25)	15 (10)	65 (45)	20 (15)
다. 자동차정비업소 등	-	25 (15)	10 (10)	직접식 가속차로 30(20)	
라. 사도·농로·마을 진입로 또는 그 밖 에 이와 유사한 교 통용 통로 등	통로 등의 폭이 6m 미만	도로모서리곡선화 (곡선반지름: 7m)			
	통로 등의 폭이 6m 이상	15 (10)	10 (10)	직접식 가속차로 25(20)	
마. 판매시설 및 일반 음식점 등	20대 이하	15 (10)	10 (10)	직접식 가속차로 25(20)	
	21대 이상 50대 이하	25 (15)	10 (10)	직접식 가속차로 30(20)	
	51대 이상	40 (25)	15 (10)	65 (45)	20 (15)
바. 주차장·건설기계 주기장·운수시설· 의료시설·운동시설 ·관람시설·집회시 설 및 위락시설 등	20대 이하	도로모서리곡선화 (곡선반지름: 7m)			
	21대 이상 50대 이하	25 (15)	10 (10)	직접식 가속차로 30(20)	
	51대 이상	40 (25)	15 (10)	65 (45)	20 (15)
사. 공장·숙박시설· 업무시설·근린생활 시설 및 기타시설	20대 이하	도로모서리곡선화 (곡선반지름: 7m)			
	21대 이상 50대 이하	25 (15)	10 (10)	직접식 가속차로 30(20)	
	51대 이상	40 (25)	15 (10)	65 (45)	20 (15)
아. 주택 진입로 등	(5가구 이하)	도로모서리곡선화 (곡선반지름: 3m)			
	(20가구 이하)	도로모서리곡선화 (곡선반지름: 5m)			

	(100가구 이하)	25 (15)	10 (10)	직접식 가속차로 30(20)	
	(101가구 이상)	40 (25)	15 (10)	65 (45)	20 (15)
자. 농어촌 소규모 시설(소규모 축사 또는 창고 등)	-	도로모서리곡선화 (곡선반지름: 3m)			

비고

1. 위 표 중 "지구단위계획구역"은 「국토의 계획 및 이용에 관한 법률」 제51조에 따라 지정된 구역을 말한다.
2. 위 표 중 "제2단계 집행계획 수립지역"은 「국토의 계획 및 이용에 관한 법률」 제85조에 따른 단계별 집행계획 중 제2단계 집행계획이 수립된 도시지역을 말한다.
3. 위 표는 4차로 이상 도로에 대한 기준이다. 다만, ( )는 2차로 도로에 대한 기준을 말한다.
4. 연결로가 인접되어 변속차로가 중복된 경우 중복된 차로의 길이는 주차대수를 합산하여 그 합산된 주차 대수에 해당하는 길이로 하고, 주차대수를 적용할 수 없는 시설물과 중복되는 경우에는 그 중 큰 값을 기준으로 한다.
5. 위 표 라목의 주차 대수(가구수)란 중 '통로 등의 폭'은 통로 등에서 차량의 통행에 사용되는 부분(길어깨를 포함하고, 자전거도, 보도 등 그 밖의 시설은 제외한다)의 최소 폭으로 한다.
6. 위 표 마목부터 사목까지의 주차 대수를 산정할 때에는 「주차장법 시행령」 별표 1의 설치기준에 따른다.

2. 그 밖의 지역의 변속차로의 최소길이

(단위: 미터)

시 설	주차 대수 (가구 수)	감속부의 길이		가속부의 길이	
		감속차로	테이퍼	가속차로	테이퍼
가. 공단 진입로 등	-	45 (30)	15 (10)	90 (65)	30 (20)
나. 휴게소·주유소 등	-	45 (30)	15 (10)	90 (65)	30 (20)
다. 자동차정비업소 등	-	30 (20)	10 (10)	60 (40)	20 (20)
라. 사도·농로·마을진입로 또는 그 밖에 이와 유사한 교통용 통로 등	-	20 (15)	10 (10)	40 (30)	20 (20)

마. 판매시설 및 일반 음식점 등	10대 이하	20 (15)	10 (10)	40 (30)	20 (20)
	11대 이상 30대 이하	30 (20)	10 (10)	60 (40)	20 (20)
	31대 이상	45 (30)	15 (10)	90 (65)	30 (20)
바. 주차장·건설기계주기장·운수시설·의료시설·운동시설·관람시설·집회시설 및 위탁시설 등	30대 이하	30 (20)	10 (10)	60 (40)	20 (20)
	31대 이상	45 (30)	15 (10)	90 (65)	30 (20)
사. 공장·숙박시설·업무시설·근린생활시설 및 기타 시설	20대 이하	20 (15)	10 (10)	40 (30)	20 (20)
	21대 이상 50대 이하	30 (20)	10 (10)	60 (40)	20 (20)
	51대 이상	45 (30)	15 (10)	90 (65)	30 (20)
아. 주택 진입로 등	(5가구 이하)	도로모서리의 곡선화(곡선반지름: 3미터)			
	(100가구 이하)	30 (20)	10 (10)	60 (40)	20 (20)
	(101가구 이상)	45 (30)	15 (10)	90 (65)	30 (20)
자. 농어촌 소규모 시설(소규모 축사 또는 창고 등)	-	도로 모서리의 곡선화(곡선반지름: 3미터)			

비고

1. 위 표는 4차로 이상 도로에 대한 기준이다. 다만, ( )는 2차로 도로에 대한 기준을 말한다.
2. 연결로가 인접되어 변속차로가 중복된 경우 중복된 차로의 길이는 주차 대수를 합산하여 그 합산된 주차 대수에 해당하는 길이로 하고, 주차 대수를 적용할 수 없는 시설물과 중복되는 경우에는 그 중 큰 값을 기준으로 한다.
3. 위 표 항목부터 항목까지의 주차 대수를 산정할 때에는 「주차장법 시행령」 별표 1의 설치기준에 따른다.



## 도로와 다른 시설의 연결허가기간 연장신청서

접수번호	접수일자	처리기간	7일
신청인	성명(법인의 경우 그 명칭 및 대표자의 성명)		생년월일(법인등록번호 또는 외국인등록번호)
	주소(법인의 경우 주사무소 소재지)		
	연락처	전화	휴대전화
신청 내용	① 허가번호		당초 허가기간
	② 연결 목적		
	점용장소·점용면적 ( m <sup>2</sup> )		
	③ 도로 종류 및 노선명		
	도로와 연결하는 다른 시설의 종류 및 명칭		
연장 사유			

「도로법」 제52조, 제61조 및 「도로와 다른 시설의 연결에 관한 규칙」 제4조제6항에 따라 도로에 다른 도로, 통로, 그 밖의 시설의 연결허가기간 연장을 신청합니다.

년 월 일

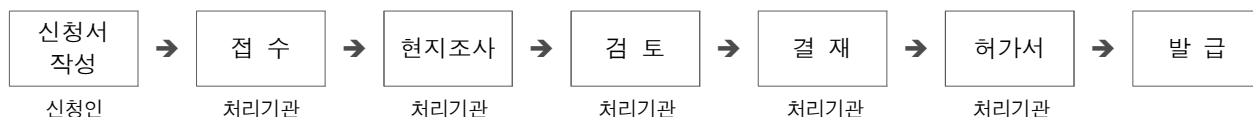
신청인

(서명 또는 인)

평창군수 귀하

신청인 제출서류	없음	수수료: 1,000원
유의사항	1. 허가를 받지 않고 도로에 다른 토로·통로, 그 밖의 시설을 연결하면 2년 이하의 징역 또는 2천만원 이하의 벌금에 처합니다(「도로법」 제114조제5호). 2. 허가를 받지 않고 도로를 점용하면 2년 이하의 징역 또는 2천만원 이하의 벌금에 처하며, 변상금이 부과됩니다(「도로법」 제72조 및 제114조제6호). 3. 허가를 받은 자는 관계 규정에 따라 점용료를 내야 하며, 허가면적을 초과하여 점용하면 300만원 이하의 과태료가 부과됩니다(「도로법」 제66조 및 제117조제2항제1호). 4. 허가기간을 연장하려면 허가기간이 끝나기 전까지 연장허가를 받아야 합니다.	
작성방법	①란은 기 허가받은 허가번호를 적습니다. ②란은 휴게소·주유소·공장·아파트·진입로 등 연결 목적을 적습니다. ③란은 일반국도 노선번호를 적습니다.(예: 국도 ○○호선 등)	

### 처리절차



## 도로와 다른 시설의 연결허가 변경신청서

접수번호	접수일자	처리기간	10일
신청인	성명(법인의 경우 그 명칭 및 대표자의 성명)		생년월일(법인등록번호 또는 외국인등록번호)
	주소(법인의 경우 주사무소 소재지)		
	연락처	전화	휴대전화
신청 내용	① 허가번호		허가기간
	② 연결 목적		
	점용장소 · 점용면적		(            m <sup>2</sup> )
	③ 도로 종류 및 노선명		
	도로와 연결하는 다른 시설의 종류 및 명칭		
변경내용			

「도로법」 제52조, 제61조 및 「도로와 다른 시설의 연결에 관한 규칙」 제4조제6항에 따라 도로에 다른 도로, 통로, 그 밖의 시설의 연결허가 변경을 신청합니다.

                년            월            일

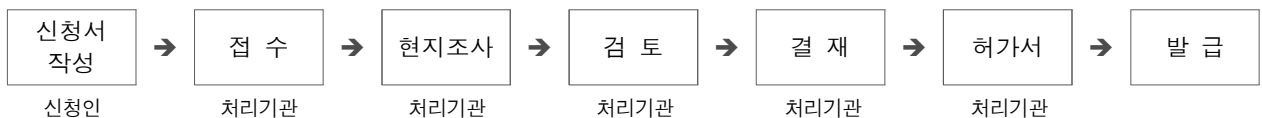
신청인

(서명 또는 인)

**평창군수** 귀하

신청인 제출서류	변경내용 관계 도서	수수료: 1,000원
유의사항	<ol style="list-style-type: none"> <li>1. 허가를 받지 않고 도로에 다른 도로·통로, 그 밖의 시설을 연결하면 2년 이하의 징역 또는 2천만원 이하의 벌금에 처합니다(「도로법」 제114조제5호).</li> <li>2. 허가를 받지 않고 도로를 점용하면 2년 이하의 징역 또는 2천만원 이하의 벌금에 처하며, 변상금이 부과됩니다(「도로법」 제72조 및 제114조제6호).</li> <li>3. 허가를 받은 자는 관계 규정에 따라 점용료를 내야 하며, 허가면적을 초과하여 점용하면 300만원 이하의 과태료가 부과됩니다(「도로법」 제66조 및 제117조제2항제1호).</li> <li>4. 허가기간을 연장하려면 허가기간이 끝나기 전까지 연장허가를 받아야 합니다.</li> </ol>	
작성방법	<ol style="list-style-type: none"> <li>①란은 기 허가받은 허가번호를 적습니다.</li> <li>②란은 휴게소·주유소·공장·아파트·진입로 등 연결 목적을 적습니다.</li> <li>③란은 일반국도 노선번호를 적습니다.(예: 국도 ○○호선 등)</li> </ol>	

### 처리절차



## 도로와 다른 시설의 연결허가 신청구간 도로시설물 현황조사서

신청인	성명(법인의 경우 그 명칭 및 대표자의 성명)
	주소(법인의 경우 주사무소 소재지)

연결 개요	도로종류 및 노선명
	도로와 연결하는 다른 시설의 종류 및 명칭
	도로의 연결지점
	사용 목적

도로 시설물 시공 현황	시공물량				미시공물량			
	시설명	단위	물량	사업비	시설명	단위	물량	사업비

년 월 일

작성자

(서명 또는 인)

유의사항	현황조사서에는 도로시설물의 물량 및 사업비에 대한 산출 근거자료와 시공물량 사진을 첨부할 것
------	---

# 관련법령 발췌

## □ 도로법

**도로법 제52조(도로와 다른 시설의 연결)** ① 도로관리청이 아닌 자는 고속국도, 자동차전용도로, 그 밖에 대통령령으로 정하는 도로에 다른 도로나 통로, 그 밖의 시설을 연결시키려는 경우에는 미리 도로관리청의 허가를 받아야 하며, 허가받은 사항을 변경하려는 경우에도 또한 같다. 이 경우 고속국도나 자동차전용도로에는 도로, 「국토의 계획 및 이용에 관한 법률」 제60조제1항 각 호에 따른 개발행위로 설치하는 시설 또는 해당 시설을 연결하는 통로 외에는 연결시키지 못한다.

② 제1항에 따라 도로에 다른 도로, 통로나 그 밖의 시설을 연결시키려는 자는 도로에 연결시키려는 해당 시설을 소유하거나 임대하는 등의 방법으로 해당 시설을 사용할 수 있는 권원을 확보하여야 한다.

③ 제1항에 따른 허가(이하 "연결허가"라 한다)의 기준·절차 등 필요한 사항은 고속국도 및 일반국도(제23조제2항에 따라 시·도지사 또는 시장·군수·구청장이 도로관리청이 되는 일반국도는 제외한다)에 관하여는 국토교통부령으로 정하고, 그 밖의 도로에 관하여는 해당 도로관리청이 속해 있는 지방자치단체의 조례로 정한다.

④ 도로관리청은 연결허가를 할 때 도로와 다른 도로, 통로나 그 밖의 시설을 연결하면 대량의 교통수요가 발생할 우려가 있거나 교통체계상 다른 시설의 설치가 필요하다고 인정하는 경우에는 그 연결허가를 받는 자에게 원활한 교통 소통을 위한 시설의 설치·관리 등 필요한 조치를 하도록 할 수 있다.

⑤ 연결허가를 받아 도로에 연결하는 시설에 대하여는 제61조에 따른 도로점용허가를 받은 것으로 본다.

**도로법 시행령 제49조(도로와 다른 시설의 연결)** 법 제52조제1항 전단에서 "대통령령으로 정하는 도로"란 다음 각 호의 도로를 말한다.

1. 일반국도
2. 지방도
3. 4차로 이상으로 도로구역이 결정된 도로

## □ 지방자치법

**지방자치법 제22조(조례)** 지방자치단체는 법령의 범위 안에서 그 사무에 관하여 조례를 제정할 수 있다. 다만, 주민의 권리 제한 또는 의무 부과에 관한 사항이나 벌칙을 정할 때에는 법률의 위임이 있어야 한다.



# 비용추계서 미첨부 사유서 (제3조제5항 관련)

## 1. 비용발생 요인

- 비용발생 요인 없음

## 2. 미첨부 근거 규정

- 「평창군 의안의 비용추계에 관한 조례」 제3조제5항제2호  
(의안의 내용이 선언적·권고적 형식으로 규정되는 등 기술적으로 추계가 어려운 경우)

## 3. 미첨부 사유

- 이 조례 개정으로 인한 비용발생 요인 없음.

## 4. 작성자

작성자	안전건설과장 장근용
연락처	(033) 330 - 2490